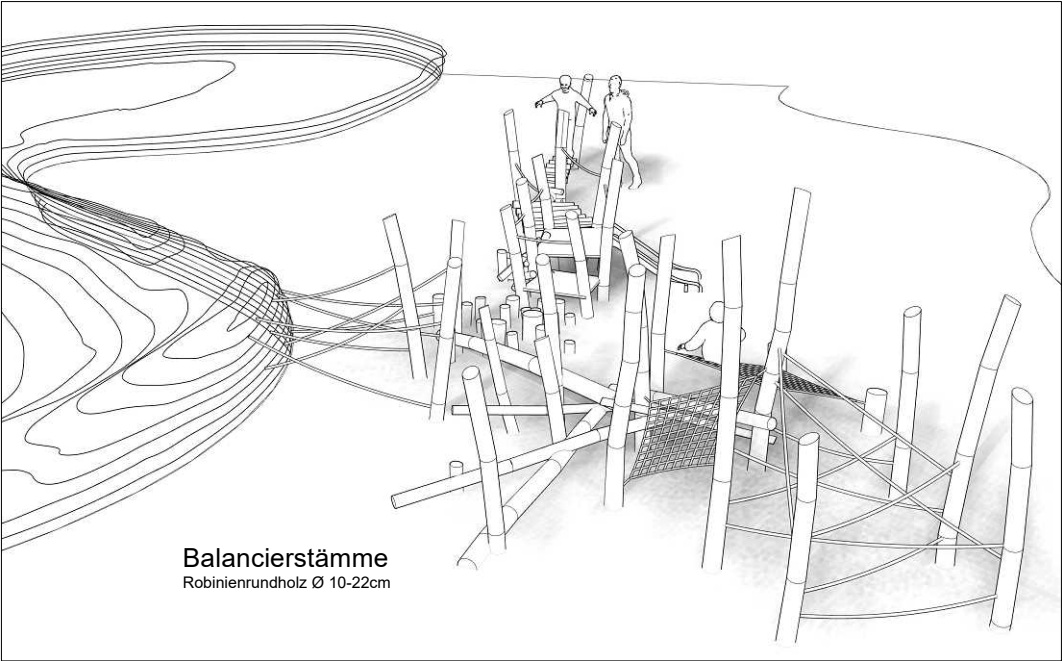
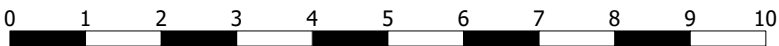
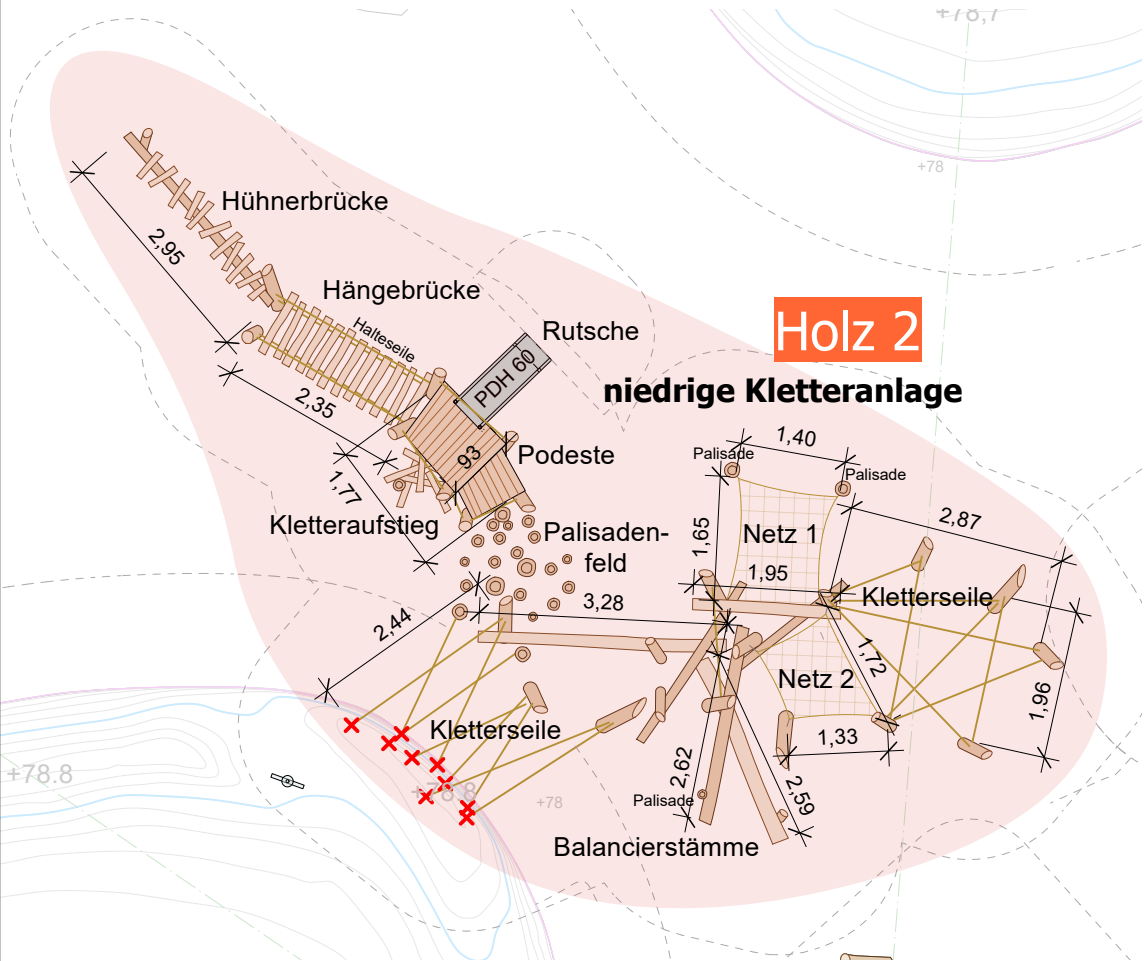


niedrige Kletteranlage - räumliche Ansicht



niedrige Kletteranlage - räumliche Ansicht



Legende

✗ Anschluss Klebeanker

Spielbereiche Holzeinbauten

- Holz 1 Schaukeln + Schwingen
- Holz 2 niedriges Klettern und Balancieren
- Holz 3 hohes Klettern und Balancieren
- Holz 4 Sitzen, Tasten/Klang, Einzelstationen

| | | | |
|-------|-------|-----|----------|
| | | | |
| | | | |
| | | | |
| | | | |
| | | | |
| | | | |
| INDEX | DATUM | GEZ | ÄNDERUNG |

| | |
|---|---|
| BAUHERR Stadt Dortmund vertreten durch den Oberbürgermeister, Grünflächenamt - Abteilung Grün und Freiraum | BAUVORHABEN Grüner Ring Dortmund Spielplatz |
|---|---|

| | |
|---|--|
| PLANINHALT Ausführungsplanung Bereich Holz 2 - niedrige Kletteranlage | Kalkulationsgrundlage nicht zur Ausführung freigegeben! |
|---|--|

| | |
|------------------|---------------------|
| MAßSTAB 1:100 | DATUM 03.04.2025 |
|------------------|---------------------|

| | |
|-------------------------|---|
| GRÖSSE DIN A2 GEZ | PLAN NR. 1062_5_SP_D_04 PROJEKT NR. |
|-------------------------|---|

